




Resultados del cuarto trimestre 2011 PARA PUBLICACIÓN INMEDIATA

Resultados Relevantes

- Las Ventas del 4to. trimestre y acumulado al 31 de diciembre de 2011, se incrementaron en 10.7% y 14.0% respectivamente en comparación con el mismo período del año inmediato anterior.
- La Utilidad de operación antes de depreciación y amortización del 4to. trimestre y acumulado aumentó 37.6% y 24.5% en comparación con el mismo período del año inmediato anterior.

Las unidades generadoras de ingreso (RGUs por sus siglas en inglés) de Televisión, Internet y Telefonía crecieron 8.7%, 36.5% y 32.0% respectivamente, en comparación con el año inmediato anterior. El total de RGUs, se incrementó 19.7% en comparación con el mismo período del año anterior.

Las RGUs al 31 de diciembre de cada año fueron las siguientes:

Servicios	2011	2010	Var. Us.	Var. %
 Televisión Digital de CABLEVISION	727,235	668,985	58,250	8.7%
 Internet de Alta Velocidad de CABLEVISION	408,408	299,157	109,251	36.5%
 Telefonía Digital de CABLEVISION	251,340	190,441	60,899	32.0 %
Total de RGU's	1,386,983	1,158,583	228,400	19.7%

Al 31 de diciembre de 2011 los suscriptores únicos fueron 770,799 lo que representó un incremento del 13.1% en comparación con el mismo período del año anterior.

Al 31 de diciembre de 2011, la red de Cablevisión para prestar servicios de Televisión, Internet y Telefonía es 100% digital.

Bestel cuenta con una red de telecomunicaciones de fibra óptica en México y en el sur de los Estados Unidos de más de 8 mil kilómetros, con la cual brinda servicios de telefonía local, de larga distancia y de acceso de banda ancha para portadores, gobierno, empresas de tarjetas telefónicas y clientes corporativos. Bestel ha venido consolidando los servicios que presta en las plataformas de larga distancia, telefonía local, líneas privadas y en Internet.

Resultados consolidados

México, D.F. a 27 de febrero de 2012. Empresas Cablevisión, S.A.B. de C.V. (BMV: CABLE. CPO): Es uno de los operadores digitales en servicios de telecomunicación por cable más grande de México con cobertura en la Ciudad de México y área metropolitana y a través de su subsidiaria Bestel es uno de los cinco operadores de telecomunicaciones más importantes de México. La empresa dio a conocer los resultados operativos y financieros consolidados (No auditados) del cuarto trimestre y año completo de 2011. Los resultados se presentan conforme a las Normas de Información Financiera (NIF) vigentes en México. De conformidad con las disposiciones regulatorias aplicables a compañías públicas en México, a partir del primer trimestre 2012 los resultados se presentarán conforme a las Normas Internacionales de Información Financiera (IFRS por sus siglas en inglés).

RESULTADOS FINANCIEROS

(Cifras en miles de pesos)

La siguiente información presenta los resultados del cuarto trimestre y año terminados el 31 de diciembre de 2011 y 2010:

Concepto	Ene-Dic 2011 (No auditado)	Ene-Dic 2010 (Auditado)	% Cambio	Oct-Dic 2011 (No auditado)	Oct-Dic 2010 (No auditado)	% Cambio
Ingresos por servicios	6,926,363	6,076,820	14.0	1,815,167	1,640,253	10.7
Costo por Servicios	3,390,877	3,181,486	6.6	787,484	867,361	(9.2)
Utilidad Bruta	3,535,486	2,895,334	22.1	1,027,683	772,892	33.0
Gastos de Operación	1,265,183	1,072,283	18.0	362,211	289,119	25.3
Utilidad de Operación antes de Depreciación y Amortización	2,270,303	1,823,051	24.5	665,472	483,773	37.6
Margen % Utilidad de operación antes de depreciación y amortización	32.8%	30.0%		36.7%	29.5%	
Depreciación y Amortización	1,544,038	1,511,180	2.2	424,626	526,178	(19.3)
Utilidad de Operación	726,265	311,871	132.9	240,846	(42,405)	668.0
Otros gastos (productos) neto	15,984	128,307	(87.5)	(42,426)	130,557	(132.5)
Resultado integral de financiamiento, neto	437,819	199,503	119.4	99,586	7,550	1,219.0
Participación en los resultados de asociada	5,929	9,187	(35.5)	8,828	3,951	123.4
Utilidad (Pérdida) antes de impuestos a la Utilidad	266,533	(25,126)	1,160.8	174,858	(184,463)	194.8
Impuestos a la Utilidad	264,558	72,535	264.7	98,085	(71,617)	(237.0)
Pérdida (Utilidad) neta de la participación no controladora	(44,987)	(28,425)	(58.3)	18,988	10,404	82.5
Utilidad (Pérdida) neta mayoritaria	46,962	(69,236)	167.8	57,785	(123,250)	146.9

EXPLICACIÓN DE LAS PRINCIPALES VARIACIONES DEL CUARTO TRIMESTRE Y ACUMULADO

Ingresos por servicios

La variación en los ingresos por servicios del cuarto trimestre y acumulado fueron de \$174.9 y \$849.5 millones, un 10.7 % y 14.0% de incremento contra el mismo periodo de 2010. Explicado principalmente por el crecimiento en RGUs, así como un incremento de ingresos en el servicio de red de telecomunicaciones de Bestel. Este último principalmente en el rubro de servicios de red a corporativos de empresas, servicios administrados con dependencias gubernamentales y servicios de Internet.

Costo por servicios

El costo por servicios durante el cuarto trimestre disminuyó en \$79.8 millones y acumulado aumentó en \$209.4 millones, un (9.2%) y 6.6%, en comparación con el mismo período de 2010.

La disminución en el cuarto trimestre obedece principalmente a los costos en la red de telecomunicaciones de Bestel por un menor tráfico de larga distancia, disminución en las tarifas de interconexión y en la renta de equipo de servicios administrados. En el acumulado el incremento se debe principalmente a los servicios de Internet y los costos de señales de programación derivado de un mayor número de suscriptores, así como por el incremento en gastos de mantenimiento de equipo técnico, renta de postes a la Comisión Federal de Electricidad, consumo de energía eléctrica y servicios de la red de telecomunicaciones, proporcionados a corporativos de empresas y dependencias gubernamentales.

Gastos de operación

Los gastos de operación durante el cuarto trimestre y acumulado aumentaron \$73.1 millones y \$192.9 millones, un 25.3% y 18.0%, respectivamente en comparación con el mismo período de 2010.

Los incrementos se deben principalmente al aumento en el costo de personal, así como gastos de mantenimiento y soporte técnico de equipo de cómputo y por el incremento de campañas publicitarias.

Depreciación y amortización

La depreciación y amortización en el cuarto trimestre disminuyó \$101.5 millones y acumulado aumentó \$32.8 millones, un (19.3) % y 2.3%, respectivamente en comparación con el mismo período del año 2010.

El decremento en el cuarto trimestre obedece a la disminución en la amortización de activos intangibles y el incremento en el acumulado se origina principalmente por las inversiones en activos fijos en los rubros de equipo técnico, en la reconstrucción de la red de Cablevisión, licencias, mejoras a edificios y en el equipamiento de la red de telecomunicaciones de Bestel.

RESULTADOS NO OPERATIVOS

Resultado integral de financiamiento

El resultado integral de financiamiento tuvo una variación desfavorable en el cuarto trimestre y acumulada de \$92.0 millones y \$238.3 millones, con respecto al mismo periodo del 2010.

El cuarto trimestre la variación desfavorable se origina principalmente por el reconocimiento de la utilidad en cambios en 2010 derivada de la revaluación del peso frente al dólar del 2% y a la posición pasiva en dólares, en el mismo periodo del 2011 reconocimos una pérdida cambiaria por la devaluación del peso frente al dólar y a la posición pasiva en dólares, parcialmente compensada por una disminución de los intereses pagados por el pago anticipado del préstamo de JPMorgan en marzo de 2011.

La variación desfavorable acumulada obedece a la devaluación del peso frente al dólar en el año 2011 del 13% contra una revaluación del peso frente al dólar en 2010 del 5.5% y a la posición pasiva en dólares en ambos años, así como por el pago del derivado de cobertura cambiaria como consecuencia del pago anticipado del préstamo de JPMorgan. Dichos efectos fueron parcialmente compensados por la disminución de intereses pagados por el multicitado pago anticipado del préstamo.

Otros gastos, netos

La variación favorable en el cuarto trimestre y acumulado por \$172.9 millones y \$112.3 millones, se debe principalmente a las disposiciones de activo fijo en 2010 y a la recuperación de impuestos a favor en 2011.

Participación en el resultado de asociada

La variación desfavorable trimestral y favorable acumulada es generada por el reconocimiento de la pérdida que generó Argos (Compañía asociada) en el trimestre y en el acumulado que se reconocieron en 2011 en comparación con 2010.

Impuestos a la utilidad

En el cuarto trimestre se tuvo un incremento neto de \$169.7 millones y en el acumulado de \$192.0 millones derivado de que durante 2011 la base para el pago de impuesto resultó mayor.

Pérdida neta de la participación no controladora

La variación en el cuarto trimestre y acumulado de \$8.6 y \$(16.5) millones, respectivamente se deriva en el cuarto trimestre de una mayor participación de utilidades a los accionistas minoritarios en el 2011 en relación con el 2010 y por los resultados de doce meses se participaron más pérdidas a los accionistas minoritarios en 2011 respecto a 2010.

OTRA INFORMACIÓN RELACIONADA:

Inversiones de capital

Durante el cuarto trimestre transcurrido de 2011, las inversiones de capital con base en flujo de efectivo totalizaron aproximadamente US\$154.6 millones de dólares en activos fijos para ampliación y reconstrucción de la red de cable, equipos técnicos de comunicación y transporte, decodificadores, cablemodems y para la red de telecomunicaciones.

Deuda

Con fecha 8 de marzo de 2011, la Compañía liquidó la deuda a largo plazo contratada con JPMorgan por \$225 millones de dólares y así como el instrumento financiero de cobertura cambiaria relacionado con la deuda de JPMorgan.

Al 31 de diciembre de 2011, nuestra subsidiaria Bestel, tiene una deuda de US \$80 millones con Kappa Capital, S.A. de C.V.

Aumento de capital social

En marzo de 2011 se recibió el aumento de capital social por \$3,000 millones, que se acordó en la Asamblea de Accionistas celebrada el 29 de noviembre de 2010.

Sobre la empresa

Empresas Cablevisión, S.A.B. de C.V., es uno de los operadores digitales en servicios de telecomunicación por cable más grande de México, en ofrecer servicios de Televisión Digital por cable, Internet de alta velocidad y Telefonía Digital, así como la prestación de servicios de telefonía local, de larga distancia, de líneas privadas e Internet, a través de su compañía subsidiaria Bestel desde el 1ro. de diciembre de 2007. Empresas Cablevisión, S. A. B. de C. V., fue fundada hace más de 40 años, la Compañía empezó siendo líder en servicios de entretenimiento y comunicaciones, con lo último en soluciones convergentes de tecnología. Cablevisión es una compañía 100% digital, además ofrece canales de Alta Definición (HD), contenido de Video Bajo Demanda (VOD) y los servicios del video-grabador (DVR) TiVo.

Aviso legal

Este boletín de prensa contiene ciertas estimaciones sobre los resultados y perspectivas de la Compañía. No obstante lo anterior, los resultados reales que se obtengan, podrían variar de manera significativa de estas estimaciones. La información de futuros eventos contenida en este boletín, se deberá leer en conjunto con un resumen de estos riesgos que se incluye en el Informe Anual mencionado en la sección “Descripción de la Compañía - Resumen de Riesgos”. Dicha información, así como, futuros reportes hechos por la Compañía o cualquiera de sus representantes, ya sea verbalmente o por escrito, podrían variar de manera significativa de los resultados reales. Estas proyecciones y estimaciones, las cuales se elaboraron con referencia a una fecha determinada, no deben ser consideradas como un hecho. La Compañía no tiene obligación alguna para actualizar o revisar ninguna de estas proyecciones y estimaciones, ya sea como resultado de nueva información, futuros acontecimientos u otros eventos asociados.

(Ver Estados Financieros que se acompañan.)

Director General de Administración y Finanzas:

Ricardo de la Macorra Chávez Peón

Tel: (5255) 9183 1864

Fax: (5255) 5761 2475

rdelamacorrac@televisa.com.mx

Relación con Inversionistas:

Carlos Madrazo Villaseñor

María José Cevallos

Tel: (5255) 5261 2446

Fax: (5255) 5261-2494

cmadrazov@televisa.com.mx

www.cablevision.net.mx

EMPRESAS CABLEVISIÓN, S.A.B. DE C.V.
BALANCES GENERALES CONSOLIDADOS
AL 31 DE DICIEMBRE DE 2011 Y 2010
 (En miles de pesos)

ACTIVO	31 DIC 2011 (No auditado)	31 DIC 2010 (Auditado)
Circulante		
Efectivo e inversiones temporales	967,932	938,941
Clientes - neto	1,202,349	930,254
Otras cuentas y documentos por cobrar	344,386	360,240
Inventarios	87,191	93,367
Pagos anticipados a proveedores de señal y otros	246,407	92,023
Suma el activo circulante	2,848,265	2,414,825
Inversiones en acciones de asociadas	43,738	44,734
Instrumentos financieros derivados	-	189,400
Propiedades, red, mobiliario y equipo - neto	9,593,067	8,511,842
Otros activos - neto	1,419,875	1,503,557
Activo total	13,904,945	12,664,358
PASIVO	31 DIC 2011 (No auditado)	31 DIC 2010 (Auditado)
A Corto Plazo		
Proveedores	1,068,653	971,589
Pasivos acumulados e impuestos por pagar	882,166	652,905
Compañía tenedora y afiliadas	438,559	520,493
Arrendamiento Financiero	108,483	-
Ingresos diferidos y depósitos de clientes	595,052	304,464
Suma el pasivo a corto plazo	3,092,913	2,449,451
A Largo Plazo		
Prima de antigüedad	35,205	30,630
Compañía tenedora y afiliadas	1,506,926	1,343,948
Arrendamiento Financiero	101,011	-
Préstamos Bancarios	-	2,780,460
Pasivo Total	4,736,055	6,604,489
CAPITAL CONTABLE		
Capital contribuido		
Capital social	8,503,127	5,503,127
Capital ganado (déficit)		
Resultados acumulados y reserva legal	(140,244)	(71,008)
Pérdida neta del año	46,962	(69,236)
Otros componentes de pérdida integral acumulada	1,119	(105,954)
Suma la participación controladora	8,410,964	5,256,929
Participación No Controladora	757,926	802,940
Suma el capital contable	9,168,890	6,059,869
Suman el Pasivo y el Capital Contable	13,904,945	12,664,358

EMPRESAS CABLEVISIÓN, S.A.B. DE C.V.
ESTADOS DE RESULTADOS CONSOLIDADOS
POR LOS DOCE MESES TERMINADOS
EL 31 DE DICIEMBRE DE 2011 Y 2010
(En miles de pesos)

	DICIEMBRE '11 (No auditado)	DICIEMBRE '10 (Auditado)
Ingresos por servicios	6,926,363	6,076,820
Costo por Servicios	3,390,877	3,181,486
Utilidad Bruta	3,535,486	2,895,334
Gastos de venta	454,637	394,242
Gastos de Administración	810,546	678,041
Depreciación y Amortización	1,544,038	1,511,180
Utilidad de Operación	726,265	311,871
Otros (productos) gastos neto	15,984	128,307
Resultado integral de financiamiento, neto	437,819	199,503
Participación en los resultados de asociada	5,929	9,187
Utilidad antes de impuestos a la Utilidad	266,533	(25,126)
Impuestos a la Utilidad	264,558	72,535
Pérdida neta de la participación no controladora	(44,987)	(28,425)
Utilidad (pérdida) neta mayoritaria	46,962	(69,236)

EMPRESAS CABLEVISIÓN, S.A.B. DE C.V.

ESTADOS DE RESULTADOS CONSOLIDADOS POR LOS TRES MESES TERMINADOS EL 31 DE DICIEMBRE DE 2011 Y 2010

(En miles de pesos)

	IV TRIM.11 (No auditado)	IV TRIM.10 (No auditado)
Ingresos por servicios	1,815,167	1,640,253
Costo por Servicios	787,484	867,361
Utilidad Bruta	1,027,683	772,892
Gastos de venta	135,645	109,168
Gastos de Administración	226,566	179,951
Depreciación y Amortización	424,626	526,178
Utilidad de Operación	240,846	(42,405)
Otros (productos) gastos neto	(42,426)	130,557
Resultado integral de financiamiento, neto	99,586	7,550
Participación en los resultados de asociada	8,828	3,951
Utilidad antes de impuestos a la Utilidad	174,858	(184,463)
Impuestos a la Utilidad	98,085	(71,617)
Pérdida neta de la participación no controladora	18,988	10,404
Utilidad (pérdida) neta mayoritaria	57,785	(123,250)